

# Vesta

Mata grzejąca do łóżka

**EEB04 / EEB05**



INSTRUKCJA OBEJMUJE  
RÓŻNE TYPY URZĄDZENIA

Instrukcja obsługi

**Gratulujemy zakupu naszego  
Urządzenia i witamy wśród  
Użytkowników produktów marki VESTA!**


**Przed rozpoczęciem użytkowania uważnie przeczytaj instrukcję  
i zachowaj ją do wglądu.**

Opis maty grzejącej do łóżka EEB04 / EEB05:

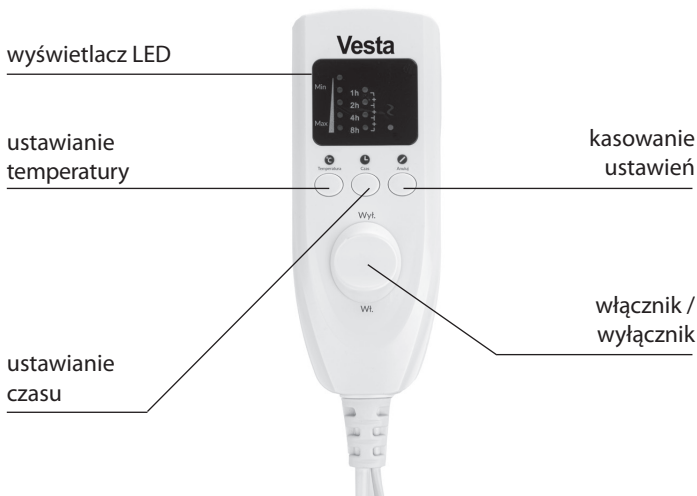
mata  
grzejąca

złącze  
wtykowe

wtyk  
panelu  
sterowania



## Panel sterowania






### ZALECENIA BEZPIECZEŃSTWA

- Przed uruchomieniem maty grzejącej (Urządzenia) i rozpoczęciem jej eksploatacji dokładnie przeczytaj instrukcję obsługi.
- Stosuj się do instrukcji obsługi przy każdym użyciu Urządzenia. Producent nie bierze odpowiedzialności za szkody wynikające z niewłaściwego lub niezgodnego z instrukcją użycia Urządzenia.
- Niewłaściwe lub niezgodne z instrukcją użycie Urządzenia stwarza niebezpieczeństwo dla życia lub zdrowia.



- Zachowaj instrukcję obsługi Urządzenia na przyszłość. Jeśli przekazujesz innej osobie Urządzenie, dołącz do niego instrukcję obsługi.
- Niniejsze Urządzenie może być użytkowane przez dzieci w wieku co najmniej 8 lat i osoby o obniżonych możliwościach fizycznych lub umysłowych oraz osoby, które nie mają doświadczenia ani nie znają Urządzenia, jeżeli zapewniony zostanie nadzór lub instruktaż jak używać Urządzenia w bezpieczny sposób, tak aby związane z tym zagrożenia były zrozumiałe.
- Dzieci nie powinny bawić się Urządzeniem. Dzieci nie zdają sobie sprawy z zagrożeń związanych z używaniem urządzeń elektrycznych.
- Dzieci poniżej 8. roku życia nie powinny wykonywać czyszczenia ani konserwacji Urządzenia bez nadzoru osoby odpowiadającej za ich bezpieczeństwo.
- Trzymaj Urządzenie i jego przewód zasilający z dala od dzieci w wieku poniżej 8 lat.
- Urządzenia nie mogą używać osoby, które nie odczuwają gorąca, ani inne osoby wymagające opieki, które nie mogą zareagować na przegrzanie (np. diabetycy, osoby z chorobowymi zmianami skórnymi lub częściami ciała pokrytymi bliznami, po przyjęciu leków przeciwbólowych lub alkoholu). Grozi to oparzeniami skóry.

- Urządzenia nie mogą używać dzieci w wieku poniżej 3 lat, ponieważ nie mogą one zareagować na przegrzanie. Grozi to oparzeniami skóry. 
- Urządzenia nie mogą używać dzieci w wieku od 3 do 8 lat, chyba że rodzic lub osoba nadzorująca wcześniej ustawią panel sterowania i pouczą dziecko co do zasad bezpiecznej obsługi Urządzenia. W innym razie grozi to oparzeniami skóry.
- Urządzenia nie mogą używać osoby ze stymulatorem pracy serca.
- Urządzenie nie jest przeznaczone do stosowania w szpitalach.
- Nie nakłuwaj maty grzejącej igłami ani innymi ostrymi przedmiotami. Grozi to porażeniem prądem elektrycznym. 
- Nie używaj Urządzenia, gdy jest złożone lub zwinięte. Grozi to jego uszkodzeniem. 
- Korzystaj z Urządzenia tylko wewnątrz pomieszczeń.
- Nie używaj mokrego Urządzenia! Grozi to porażeniem prądem elektrycznym oraz uszkodzeniem Urządzenia.

- Urządzenia używaj wyłącznie z oryginalnym panelem sterowania. W innym przypadku grozi to uszkodzeniem Urządzenia oraz utratą praw reklamacyjnych.
- Nie ciągnij za przewody Urządzenia, nie skręcaj ich ani nie zginaj mocno.
- Regularnie sprawdzaj stan Urządzenia. Jeśli zauważysz oznaki zużycia, uszkodzenia lub niewłaściwego użytkowania, oddaj Urządzenie do przeglądu u producenta.
- Jeśli został uszkodzony przewód zasilający Urządzenie, należy go wymienić, aby zapobiec zagrożeniom. Wymienić przewód może tylko autoryzowany serwis producenta.
- Zanim złożysz i schowasz Urządzenie, odczekaj, aż całkowicie ostygnie.
- Nie stawiaj ciężkich przedmiotów na złożonym Urządzeniu. Grozi to jego uszkodzeniem.
- Urządzenie jest zasilane elektrycznie, prądem zmiennym o napięciu 230 V~ 50/60 Hz. Przed podłączeniem Urządzenia do gniazdka sieci elektrycznej sprawdź, czy jej parametry odpowiadają powyższym wymaganiom.
- Nie zanurzaj przewodu zasilającego ani jego wtyczki w wodzie lub innej cieczy. Zanurzenie w wodzie lub innej cieczy może spowodować porażenie prądem oraz utratą praw reklamacyjnych.
- Jeśli elementy zewnętrzne Urządzenia zostały zalane, dokładnie je wysusz, zanim podłączysz Urządzenie do sieci elektrycznej.
- Uważaj, żeby przewód zasilający nie stykał się z ostrymi krawędziami ani gorącymi powierzchniami – grozi to jego uszkodzeniem.

- Nie używaj Urządzenia, jeżeli wykazuje ono jakiegokolwiek oznaki uszkodzenia.
- Aby zapewnić prawidłową eksploatację Urządzenia oraz zachować wszelkie zasady bezpieczeństwa, naprawy Urządzenia, w tym wymianę przewodu zasilającego, musi przeprowadzić serwis producenta.
- Wyciągaj wtyczkę Urządzenia z gniazdka elektrycznego:
  - po każdym użyciu Urządzenia,
  - w przypadkach jakichkolwiek podejrzeń dotyczących nieprawidłowego działania Urządzenia,
  - przed czyszczeniem Urządzenia i jego konserwacją.
- Gdy wyjmujesz wtyczkę Urządzenia z gniazdka elektrycznego, zachowaj szczególną ostrożność i nie ciągnij za przewód zasilający, lecz bezpośrednio za wtyczkę, przytrzymując drugą ręką gniazdko elektryczne.
- Nie dotykaj Urządzenia podłączonego do sieci elektrycznej oraz gniazdek elektrycznych mokrymi rękami.
- Nie narażaj Urządzenia na działanie deszczu, wilgoci lub promieni słonecznych.
- Nie pozostawiaj pracującego Urządzenia bez nadzoru.

## UŻYCIĘ ZGODNE Z PRZEZNACZENIEM

Urządzenie jest przeznaczone do ogrzewania ludzkiego ciała.

Należy je używać tylko w stanie rozłożonym na łóżku, pod prześcieradłem.

Urządzenie nie jest przeznaczone do stosowania w szpitalach lub do celów komercyjnych. W szczególności nie wolno ogrzewać nim niemowląt, małych dzieci, osób niesamodzielnych lub niewrażliwych na ciepło oraz zwierząt.

Używanie Urządzenia w sposób i w celu sprzecznym z instrukcją obsługi może stanowić zagrożenie dla zdrowia oraz życia.

## PORADY I ZALECENIA DOTYCZĄCE ZDROWIA

Nie stosuj Urządzenia, jeśli masz na ciele rany, opuchlizna itp. lub gdy zauważysz jakiegokolwiek objawy, które będą budziły Twój niepokój. W przypadku wątpliwości zasięgnij porady medycznej.

Gdy odczuwasz przewlekły ból mięśni lub stawów, poinformuj o tym swojego lekarza, ponieważ te objawy mogą sygnalizować poważną chorobę.

Jeśli w trakcie korzystania z Urządzenia zaczniesz odczuwać jakikolwiek dyskomfort lub ból, natychmiast przestań go używać.

## ZALECENIA OBSŁUGI

### PRZED PIERWSZYM UŻYCIEM

1. Ostrożnie wypakuj Urządzenie i usuń wszystkie elementy jego opakowania.
2. Upewnij się, czy Urządzenie, wtyczka i przewody zasilające nie noszą śladów uszkodzeń oraz są sprawne.

### INSTRUKCJA OBSŁUGI

1. Rozwiń Urządzenie na łóżku lub materacu i upewnij się, że nie jest zgięte ani zwinięte. Zwróć uwagę, aby złącze wtykowe Urządzenia znajdowało się w górnej części łóżka, blisko głowy.
2. Na Urządzeniu rozłóż prześcieradło.
3. Włóż wtyk panelu sterowania w złącze wtykowe.
4. Włóż wtyczkę przewodu zasilającego do gniazdka elektrycznego.
5. Przesuń włącznik do pozycji **Wł**. Na wyświetlaczu zapali się czerwona lampka kontrolna.
6. Ustaw temperaturę, naciskając przycisk **Temperatura**. Zapalą się czerwone diody. Każde naciśnięcie przycisku **Temperatura** powoduje zmianę stopnia ogrzewania. Dostępnych jest 5 funkcji ogrzewania: stopień grzania określa liczba świecących się czerwonych diod – od 1 (najniższy) do 5 (najwyższy).



**Uwaga!** Funkcja grzania o najwyższej mocy (świeci się 5 czerwonych diod) działa około 3 godzin. Po upływie tego czasu programator automatycznie obniża moc grzania do 3.

7. Urządzenie automatycznie wyłącza się po około 8 godzinach bez względu na wybraną funkcję grzania. Na wyświetlaczu informuje o tym świecąca się zielona dioda przy symbolu 8 h.
8. Czas pracy możesz zmienić, naciskając kilkakrotnie przycisk **Czas**. Można go ustawić w zakresie od 1 do 8 godzin, w odstępach co godzinę. Wybrany czas pracy sygnalizują diody przy wartościach liczbowych.
9. Naciśnięcie przycisku **Anuluj** kasuje wszystkie ustawienia.
10. Gdy ustawisz temperaturę i czas pracy, Urządzenie rozgrzeje się w około 15 minut.
11. Aby zakończyć korzystanie z Urządzenia, przesunij włącznik / wyłącznik do pozycji **Wył.** Zgasną kontrolki na wyświetlaczu. Wyjmij wtyczkę z gniazdka elektrycznego.

## WSKAZÓWKI

Nie sprawdzaj temperatury Urządzenia rękoma, ponieważ są one mniej czułe niż powierzchnia ciała i temperatura będzie wydawać się niższa niż w rzeczywistości.

Urządzenie musi być podczas rozgrzewania i używania przykryte (np. kołdrą) – dzięki temu nie dojdzie do dużych ubytków ciepła i Urządzenie będzie należycie grzało.

## CZYSZCZENIE I KONSERWACJA

Zanim zaczniesz czyścić Urządzenie, odłącz je od źródła zasilania i poczekaj, aż całkowicie ostygnie. Drobne zanieczyszczenia możesz usuwać ściereczką lub gąbką zwilżoną letnią wodą. Większe zabrudzenia możesz usuwać w praniu.

## **ZASADY PRANIA**

1. Odłącz panel sterowania od maty grzejącej.
2. Pierz matę ręcznie w delikatnym środku piorącym (zaleca się płyny do wełny), w temperaturze maksymalnie 30°C.
3. Wypraną matę dokładnie wypłucz w letniej wodzie.
4. Nie wyżymaj maty ani jej nie wykręcaj.
5. Rozwiesz matę grzejącą na suszarce do bielizny i pozostaw do wyschnięcia.

### **Uwaga!**

**Nigdy nie pierz maty grzejącej razem z przewodem zasilającym i panelem sterowania.**

**Nigdy nie włączaj maty grzejącej, aby ją wysuszyć.**

**Nie prasuj maty grzejącej żelazkiem.**

**Nie wybielaj jej.**

**Nie susz jej w suszarce bębnowej.**



### **Uwaga!**

**Nie zanurzaj wtyczki, przewodu zasilającego lub panelu sterowania Urządzenia w wodzie lub innych płynach.**

**Nieprzestrzeganie zasad użytkowania i konserwacji Urządzenia zawartych w instrukcji obsługi może prowadzić do jego uszkodzenia, nieprawidłowego funkcjonowania oraz skrócenia okresu jego eksploatacji, a także do utraty praw reklamacyjnych.**

## DANE TECHNICZNE

Model	EEB04	EEB05
Marka	Vesta	
Nazwa produktu	Mata grzejąca	Podwójna mata grzejąca
Liczba kontrolerów	1	2
Zasilanie	230 V~ 50/60 Hz	
Moc znamionowa	60 W	2 x 60 W
Klasa ochronności	druga (wzmocniona izolacja)	
Rozmiar maty	150 x 80 cm	160 x 140 cm
Materiał maty	Poszycie: 100% bawełna Spód: 100% poliester	

Zestaw: mata grzejąca, przewód zasilania ze zintegrowanym panelem sterowania (w przypadku maty podwójnej: 2 przewody z panelami sterowania) oraz instrukcja obsługi z kartą gwarancyjną

Producent zastrzega sobie prawo do wprowadzania zmian w specyfikacji technicznej bez uprzedzenia.

## DEKLARACJA CE

Urządzenie zostało zaprojektowane, wyprodukowane i wprowadzone na rynek zgodnie z wymaganiami dyrektyw 2014/35/UE (LVD), 2014/30/UE (EMC), 2011/65/EU (RoHS) oraz rozporządzenia Komisji (WE) 1275/2008 (ErP) i dlatego wyrób został oznakowany znakiem CE oraz została wystawiona dla niego deklaracja zgodności udostępniana organom nadzorującym rynek.

## PRAWIDŁOWA UTYLIZACJA PRODUKTU



To Urządzenie zostało zaprojektowane i wykonane z materiałów oraz komponentów wysokiej jakości, które nadają się do ponownego wykorzystania.

Symbol przekreślonego kontenera na odpady oznacza, że produkt podlega selektywnej zbiórce zgodnie z dyrektywą 2012/19/UE, i informuje, że nie można go wyrzucić wraz z innymi odpadami z gospodarstwa domowego.

Użytkownik powinien sprzęt przekazać podmiotowi prowadzącemu zbieranie zużytego sprzętu elektrycznego i elektronicznego, tworzącemu system zbierania takich odpadów – w tym oddać do odpowiedniego sklepu, lokalnego punktu zbiórki lub jednostki gminnej. Zużyty sprzęt może mieć szkodliwy wpływ na środowisko i zdrowie ludzi, ponieważ może zawierać niebezpieczne substancje, mieszaniny oraz części składowe.

Gospodarstwa domowe odgrywają ważną rolę w odzyskiwaniu surowców i ich ponownym używaniu, w tym w recyklingu zużytego sprzętu. Na tym etapie kształtują się postawy, które pomagają zachować wspólne dobro, jakim jest czyste środowisko naturalne.

Gospodarstwa domowe są także jednym z większych użytkowników drobnego sprzętu i racjonalne gospodarowanie nim na tym etapie wpływa na odzyskiwanie surowców wtórnych. Za niewłaściwą utylizację tego produktu mogą grozić kary zgodnie z ustawodawstwem krajowym.



Symbol ten oznacza, że elementy opakowania nim oznaczone nadają się do recyklingu. Po rozpakowaniu Urządzenia prosimy usunąć elementy jego opakowania w sposób niezagrażający środowisku.



## KARTA GWARANCYJNA

NAZWA SPRZĘTU	Mata grzejąca
TYP / MODEL	EEB04 / EEB05
NR PARTII	
DATA SPRZEDAŻY	
NR RACHUNKU	

PODPIS I PIECZĄTKA  
SPRZEDAWCY

### WARUNKI GWARANCJI

- 1. Thing4you z siedzibą w Radzyminie, adres: ul. Janusza Korczaka 89, 05-250 Radzymin, Polska, udziela nabywcy MATY GRZEJĄCEJ EEB04 / EEB05 (Produkt) 24-miesięcznej gwarancji na wolne od wad funkcjonowanie Produktu, licząc od daty nabycia Produktu przez nabywcę.**

**Paragon lub faktura, wystawione przez sprzedawcę, potwierdzają datę nabycia Produktu.**

2. Gwarancja obowiązuje i jest stosowana na terytorium Rzeczypospolitej Polskiej.
3. Gwarant, w zakresie udzielonej gwarancji, zobowiązuje się usunąć na własny koszt wszelkie wady Produktu, z wyjątkiem wymienionych w pkt 6 i 7 poniżej. Usunięcie wad będzie następować poprzez naprawę lub wymianę wadliwego Produktu na nowy, wolny od wad, w możliwie najkrótszym czasie, jednakże nie dłuższym niż 14 dni.
4. W celu skorzystania z gwarancji nabywca jest zobowiązany zgłosić wadliwość Produktu w punkcie sprzedaży, w którym Produkt został nabyty, oraz dostarczyć tam wadliwy Produkt. Przeznaczony do wymiany Produkt powinien zostać dostarczony czysty, kompletny oraz z dokumentem zakupu.
5. Produkt wolny od wad zostanie, na koszt Gwaranta, dostarczony do punktu sprzedaży, w którym Produkt został nabyty, w terminie określonym w pkt 3 powyżej.
6. Gwarancja nie obejmuje wad Produktu spowodowanych przez nabywcę (tzw. uszkodzeń mechanicznych) lub wynikających z:
  - użytkowania Produktu i jego instalacji w sposób niezgodny z instrukcją obsługi,
  - niekompletności reklamowanego Produktu,
  - niezgodności Produktu i dowodu zakupu i/lub gdy zawarte w nim dane są zniszczone i nieczytelne,
  - przechowywania i konserwacji Produktu w sposób niewłaściwy i sprzeczny z wytycznymi zawartymi w instrukcji obsługi,
  - napraw lub przeróbek Produktu wykonywanych przez osoby nieuprawnione,
  - dostania się do wnętrza płynów lub ciał obcych na skutek używania Produktu w sposób niezgodny z instrukcją obsługi,
  - uszkodzenia Produktu z przyczyn zewnętrznych: zjawiska atmosferyczne, wyładowania elektryczne, spięcia w sieci zasilającej itp.,
  - użytkowania Produktu do celów prowadzenia działalności gospodarczej lub w zastosowaniach przemysłowych.
7. Gwarancja nie obejmuje także czynności przewidzianych w instrukcji obsługi, do których wykonania zobowiązany jest nabywca we własnym zakresie i na własny koszt, np. zainstalowanie Produktu, konserwacja Produktu.
8. Postanowienia gwarancji nie wyłączają, nie ograniczają ani nie zawieszają uprawnień nabywców (konsumentów), wynikających z powszechnie obowiązujących przepisów prawa, w tym przepisów o rękojmi za wady rzeczy sprzedanej.
9. Karta gwarancyjna jest ważna, jeżeli posiada podpis sprzedawcy i datę sprzedaży potwierdzoną pieczęcią firmy lub jednostki handlowej oraz podpis klienta. Karta gwarancyjna nie może zawierać skreśleń i poprawek.
10. W przypadku zakupu Produktu przez przedsiębiorcę na fakturę VAT, czas obowiązywania gwarancji wynosi 12 miesięcy.
11. Duplikat karty gwarancyjnej może być wydany na pisemną prośbę po przedstawieniu przez użytkownika dowodu zakupu.
12. Uzyskanie szczegółowych informacji na temat Produktu, w tym zasad i trybu postępowania gwarancyjnego, jest możliwe pod numerem telefonu 22 560 67 27 lub adresem e-mail serwis@thing4you.pl, w dni robocze.

#### **Akceptuję warunki niniejszej gwarancji**

.....  
(czytelny podpis kupującego)

PRODUCENT I DYSTRYBUTOR:

Thing4you

ul. Janusza Korczaka 89

05-250 Radzymin, Polska